

Taktende Seitenschweißmaschinen

Was das Design verspricht, hält es auch.

Seitenschweißmaschine durchgehend mit taktendem Schweißstempel.

Jetzt auch in der preiswerten Version erhältlich.

An erster Stelle steht für uns Verlässlichkeit. Dies kommt noch vor dem Bewusstsein darüber, dass die Benutzung der Maschine für Sie niemals langweilig wird.

>> Allgemein

Seitenschweißmaschine durchgehend mit taktendem Schweißstempel. Dank des ausgezeichneten Profils sind höchste Präzision und Qualität garantiert.

Kombiniert mit als Sonderausstattung erhältlichem Schweißzubehör können auf der Maschine alle Folientypen verwendet werden. FOLIENTYPEN: Polyolefin, Polyethylen, Polypropylen, Sperrschichtfolien

Die Maschine verfügt über drei Transportbänder. So kann Folie gespart werden, da zwischen der Seitenschweißung und den Produkten Platz eingespart wird.

Folienersparnis und Einsatz von verschiedenen Folientypen, ob vernetzt oder nicht, ist ein großer Vorteil.

Die Verpackungsmaschinen von Preferred Packaging können mit verschiedenen Einlauf- und Auslauftransportbändern ausgestattet werden, um eine komplette Linie zu verwirklichen wie beispielsweise Fingertransportketten, Stoßzuführreinrichtungen, Intralox-Förderbänder, Zuführreinrichtungen (Universal- und Rotationsanleger), Stapelreinrichtungen, Schrumpftunnel und weiteres Zubehör.

>> Spezielle Merkmale

Sol ist mit einem Querschweißstempel ausgestattet. Der Schweißstempel bewegt sich bei Ankunft des Produkts in vertikaler Richtung, um den Beutel abzuschneiden und ihn vorne und hinten zu schweißen. Die Schweißung erfolgt schnell und zuverlässig.


Der größte Vorteil der SOL-Maschinen ist ihre Flexibilität. Die Seitenschweißung erfolgt durchgehend, damit Produkte jeder Länge verpackt werden können.

Produkte mit einer Breite von bis zu 1000 mm und einer Höhe von bis zu 40 cm sind kein Problem.


Leistung mit DIN-A4-Format bis zu 3000 - 4500 Takte/h. Lösungen zum Verpacken und Schrumpfen: Standardverpackung sowie Schrumpfverpackung, Verpackung mit Euroloch oder Tragegriff; Vorrichtung zur Durchführung von Löchern oder Anbringung von Griffen, zum einfacheren Tragen oder Aufhängen der Produkte, vereinfachte Öffnungsmöglichkeit.

„Verpacken mit modifizierter Atmosphäre“ (MAP) - zum Verpacken in Schutzatmosphäre mit Sperrschichtfolien und Polypropylen.

>> Details



Seitenschweißmaschine: Hohe Flexibilität und enorme Folienersparnis.



Reduzierter Abstand zwischen Seitenschweißung und Produkt - 10 cm Folienersparnis pro Verpackung.




Einfacher Formatwechsel: Mittelschweißung und motorbetriebene Formschulter, Höhe bis zu 400 mm.



Folienlager und Einheit für die Folienabfallaufwicklung befinden sich beide vorne an der Maschine und sind somit leicht zugänglich. Äußerst benutzerfreundlich. Schiebetür.



Flexibilität: Zur Anwendung aller Folientypen Vorrichtungen für Seiten- und Querschweißung als Sonderzubehör erhältlich.



Standardausführung unserer Maschinen mit annäherbaren Transportbändern zum Verpacken kleiner und runder/unregelmäßig geformter Produkte.



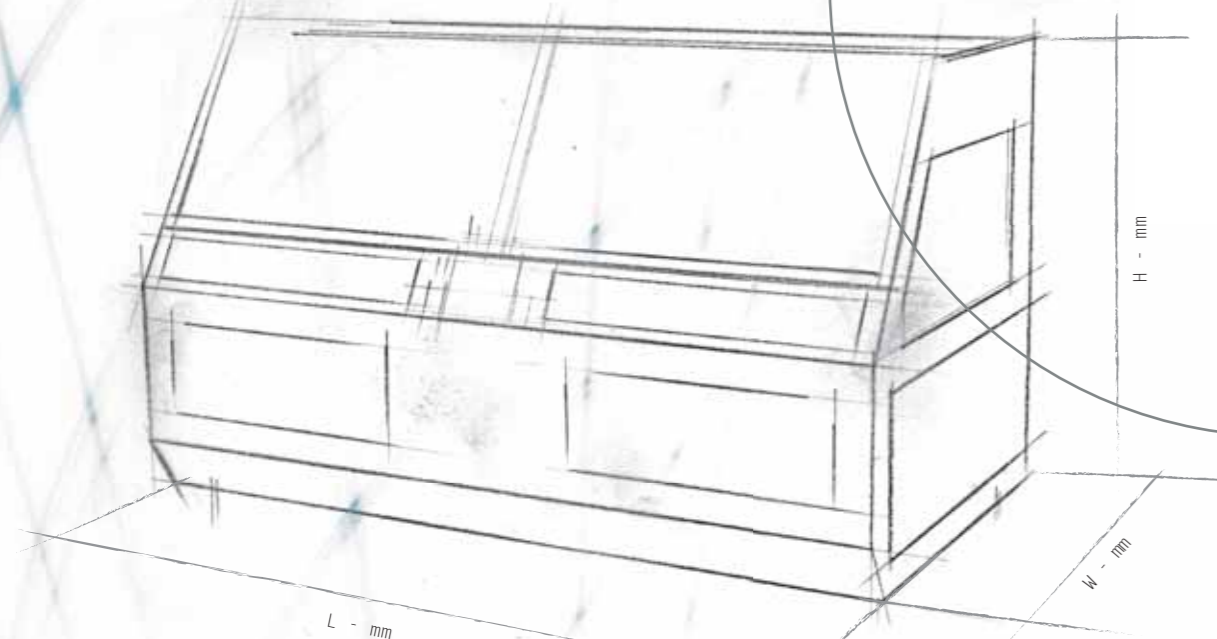
Geringer Platzbedarf: Die Maschine kann an der Wand positioniert werden.



Premiumkomponenten mit ISO-Zertifizierung.

SOL

Taktende Seitenschweißmaschinen



» Technische Daten

MOD.	500	600	800	1100	500 eco
Schweißmaße	500 mm	600 mm	800 mm	1200 mm	500 mm
Max. Produktbreite	420 mm	520 mm	720 mm	1020 mm	420 mm
Max. Produktlänge	unbegrenzt	unbegrenzt	unbegrenzt	unbegrenzt	unbegrenzt
Max. Produkthöhe	200 mm; Sonderausstattung bis zu 400 mm	200 mm; Sonderausstattung bis zu 400 mm	200 mm; Sonderausstattung bis zu 400 mm	200 mm; Sonderausstattung bis zu 400 mm	200 mm
Folienbreite	650 mm	750 mm	950 mm	1200 mm	650 mm
Spulendurchmesser	350 mm	350 mm	350 mm	350 mm	350 mm
Arbeitshöhe	900+/- 50	900+/- 50	900+/- 50	900+/- 50	900+/- 50
Maschinenabmessungen (LxWxH)	2300x1300x1500	2300x1400x1500	2600x2000x1650	2900x2500x1550	2300x1300x1500
Gewicht	800 kg	900 kg	1000 kg	1100 kg	900 kg
Geschwindigkeit	75 Takte/min	75 Takte/min	65 Takte/min	60 Takte/min	50 Takte/min



» Zugängliche Struktur mit Platzersparnis. Bedienerfreundliche, automatische Verpackungsmaschine.

» Motorisierte Mittelschweißung und motorbetriebene Formschulter, einstellbar über den Touchscreen. Produkthöhe: 400 mm. Simpel. Minimierte Rüstzeiten.

» Flexibilität: Dank der Seitenschweißung können Produkte jeder Länge verwendet werden. Produktbreite bis zu 400/500/600/700/1100 mm. Alle Folientypen verwendbar.

» Ersparnis: Seitenschweißmaschine mit 3 Transportbändern = 10 cm Folienersparnis. Weniger Abfall, mehr Gewinn.

» Folienlager und Einheit für die Folienabfallaufwicklung leicht über Schiebetür zugänglich.

» Siemens-Touchscreen mit 30 verschiedenen Programmen. Einfaches Einstellen.